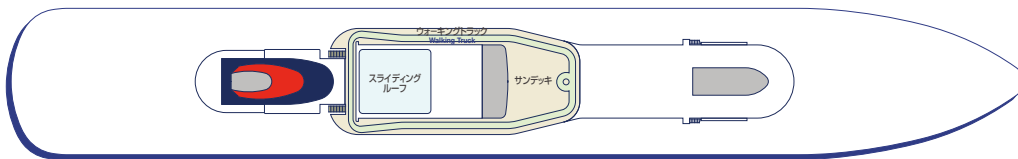
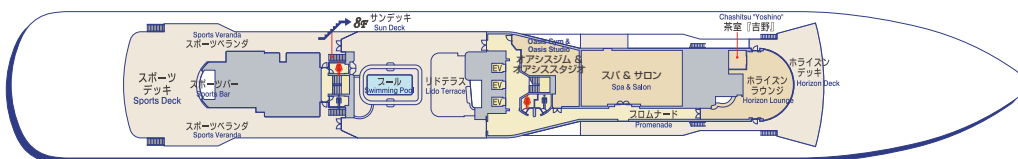


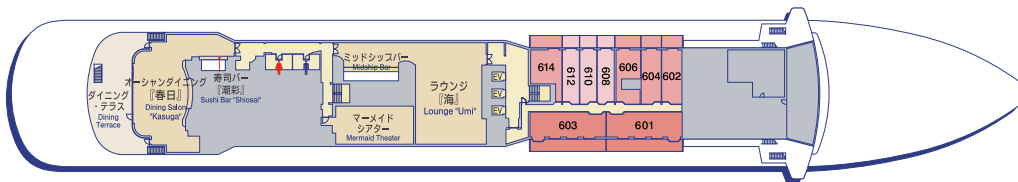
# DECK PLAN



8階

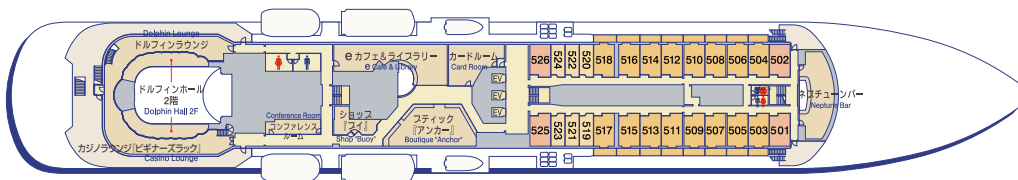


7階



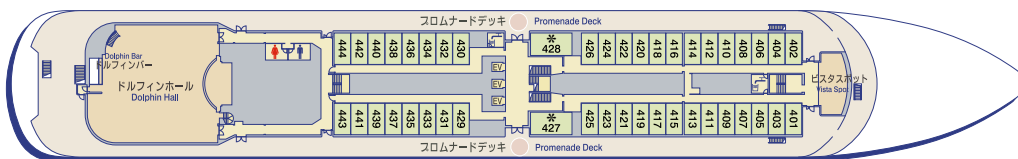
6階

- グランドスイート
- ビスタスイート
- ジュニアスイート



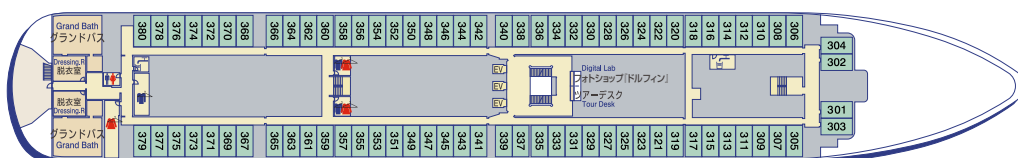
5階

- デラックスベランダ
- デラックスツイン
- デラックスシングル



4階

- スーベリアステート
- \* スーベリアステート (車椅子対応)



3階

- コンフォートステート



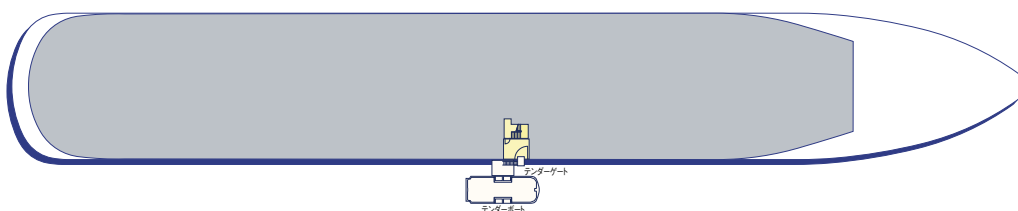
2階

- スーベリアステート
- コンフォートステート



1階

- スタンダードステート



B1階

■ にっぽん丸主要目

- 総トン数  
22,472トン
- 船客定員  
202室 524名 (最大)
- 主機関  
ディーゼル  
10,450馬力×2
- 全長  
166.6m
- 全幅  
24.0m
- 喫水  
6.6m