キュナード・ライン
オプショナルツアー
（ショアエクスペリエンス・寄港地観光）お申し込み方法
2023年3月27日(月)改訂

①マイキュナード（My Cunard） 下記URLへアクセス
https://my.cunard.com/ja-jp/mycruise/login

※予約番号・姓・名・生年月日を入力しログインボタンをクリック
※半角英数字にてご入力ください。

②トップページ　オプショナルツアーをクリック

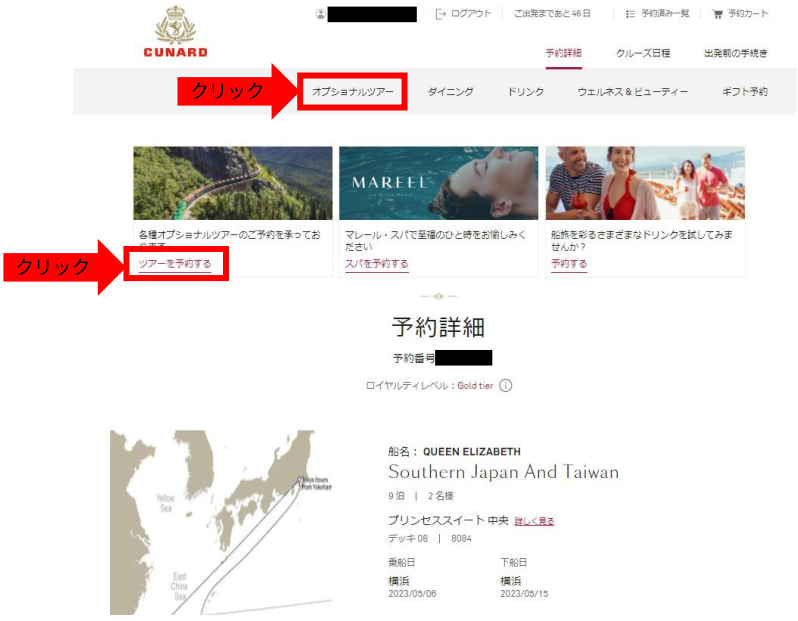

③詳しく見るをクリック

④予約したい寄港地を開く

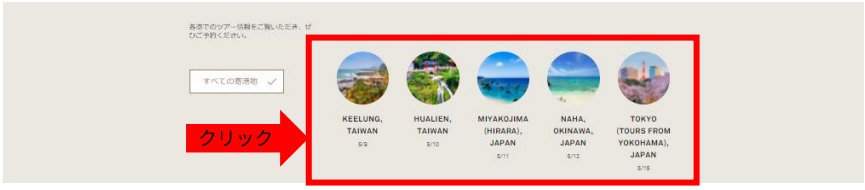

※記載情報は2023年3月27日現在のものです。内容は予告なく変更になる場合がございます。

⑤（オプション）詳細を選択し、絞り込み検索することが可能

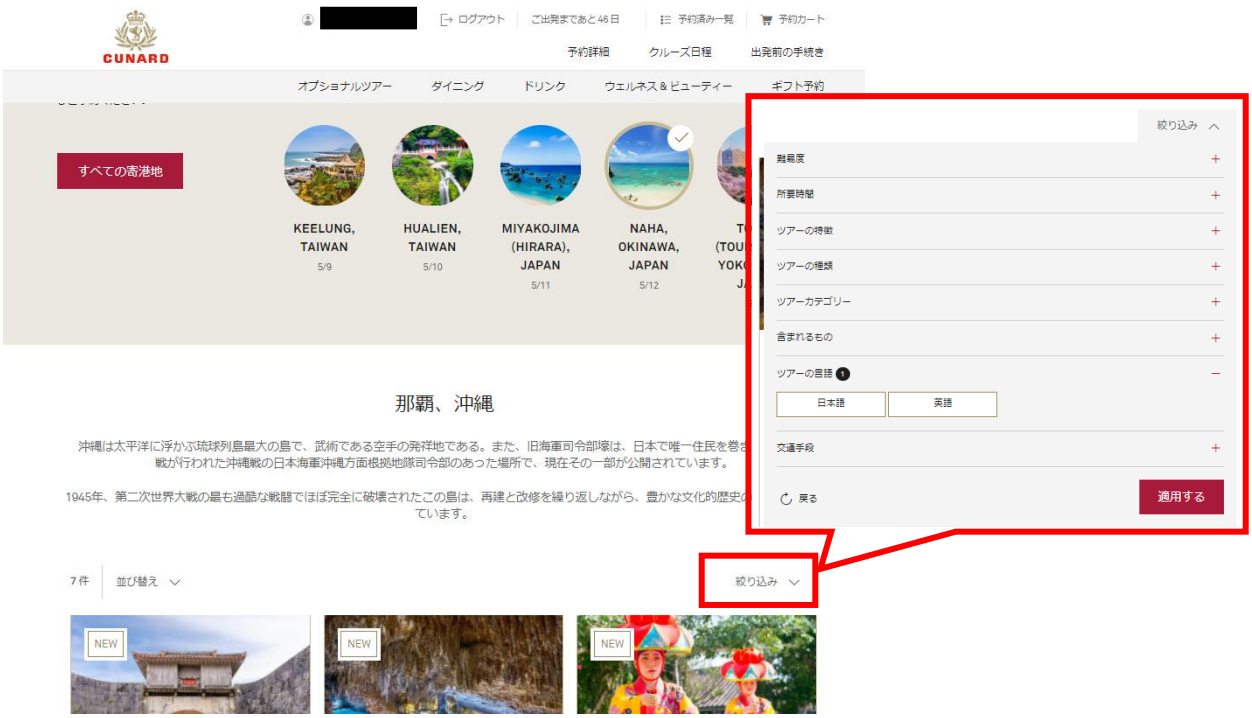

⑥（オプション）ツアーの詳しい内容を確認したい場合は、詳しく見るをクリック

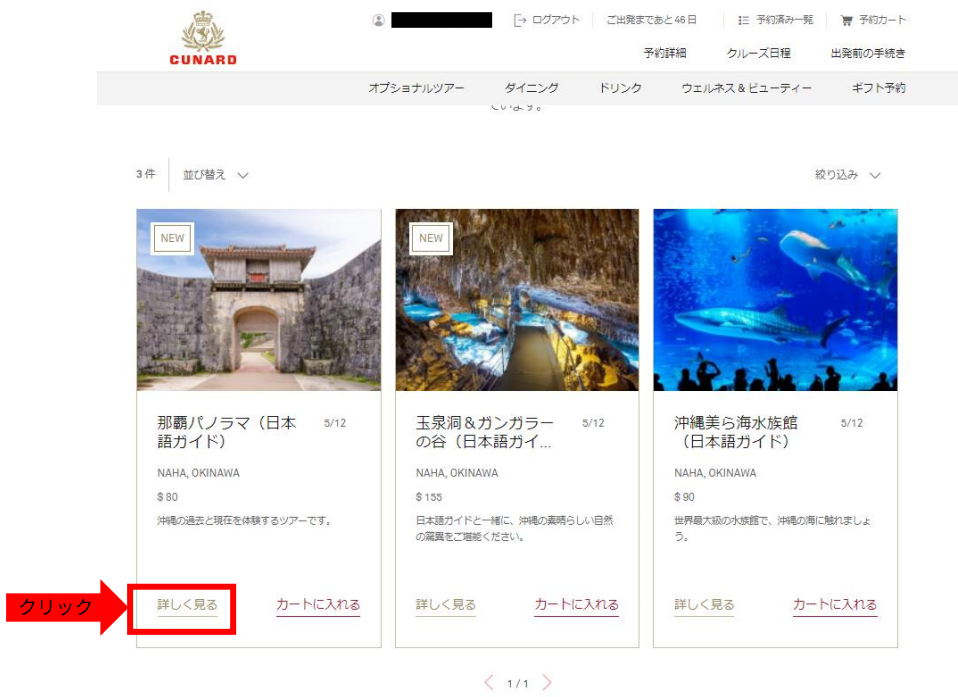

※記載情報は2023年3月27日現在のものです。内容は予告なく変更になる場合がございます。

⑦ご希望のコースが決定したらカートへ追加をクリック
※日本語ガイド、英語ガイドの間違いがないかご確認ください。

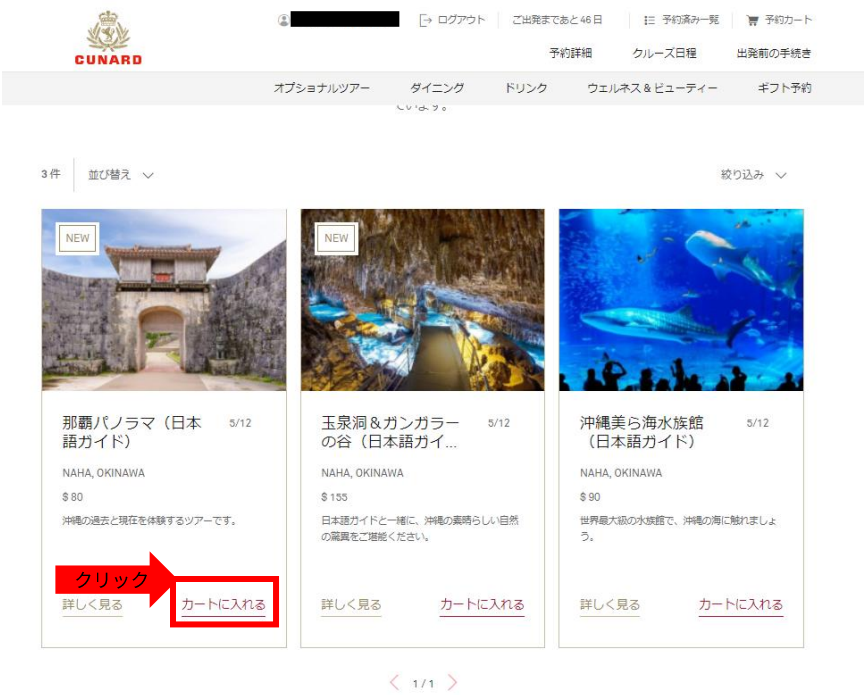

※ご予約内容確認のポップアップが表示されます

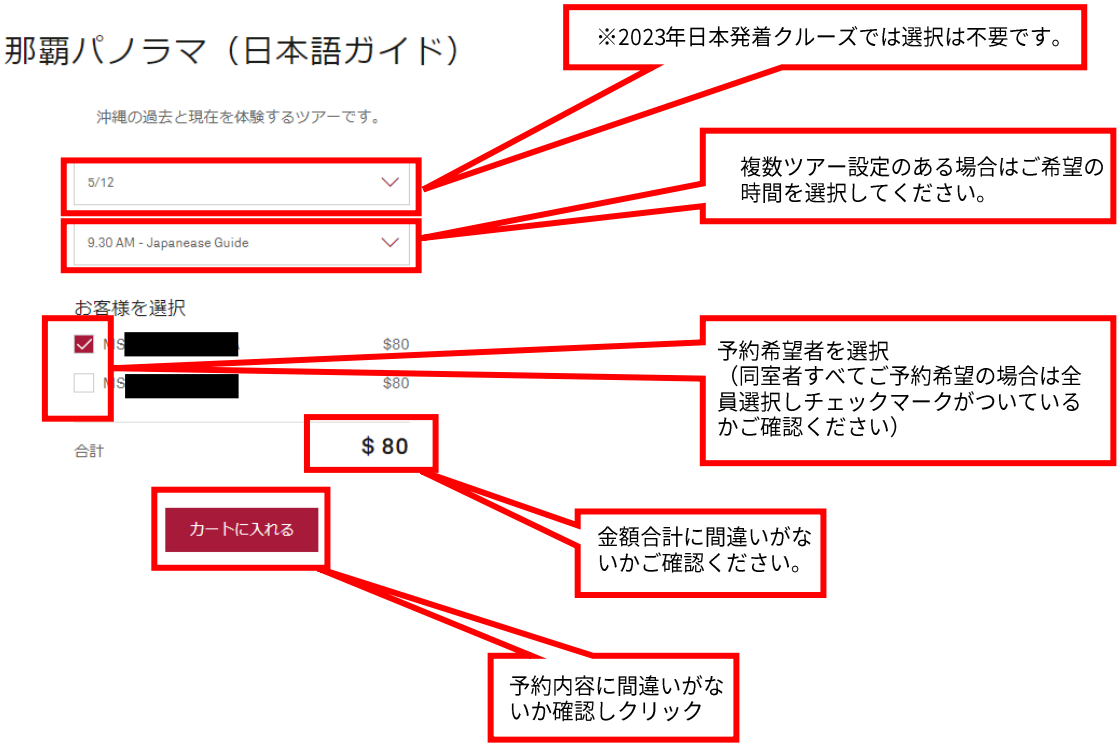

CUNARD

※記載情報は2023年3月27日現在のものです。内容は予告なく変更になる場合がございます。

※Q317 春の沖縄リゾート・台湾クルーズ10日間
基隆・花蓮のツアーのみ表示が異なります。ご注意ください。

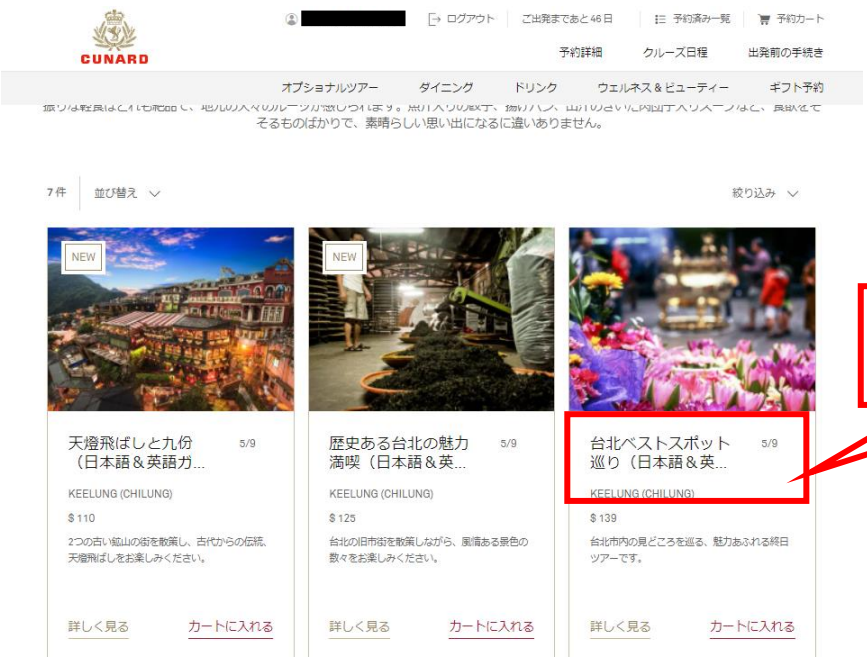

日本語ガイド、英語ガイドのツアー商品が１つのコースとして表示されています。

日本語ガイドをご希望の場合、こちらにて「Japanese Guide」を選択してください。

CUNARD

※記載情報は2023年3月27日現在のものです。内容は予告なく変更になる場合がございます。

※予約がカートに追加されました。

⑧ツアーの精算をおこなう

⑨予約カート内をご確認いただき、チェックアウトをクリック

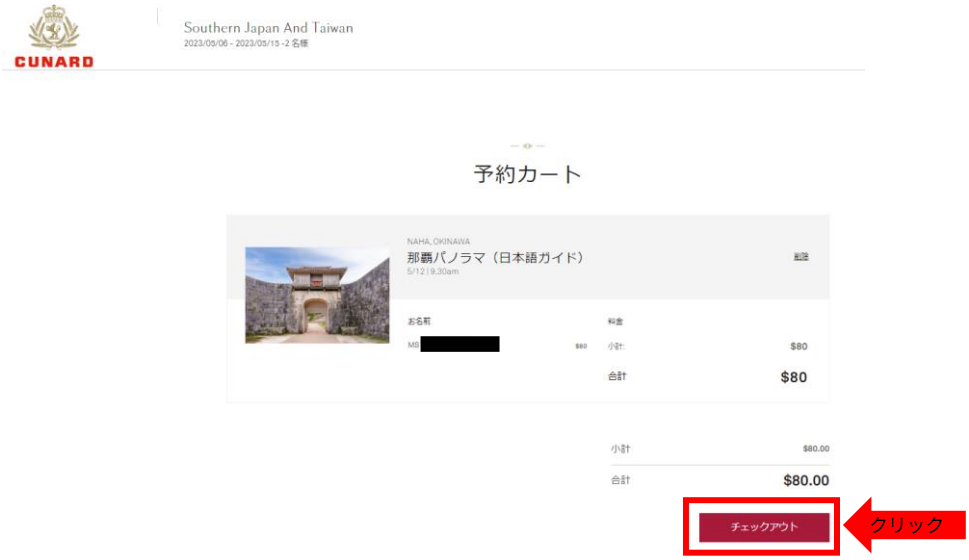

CUNARD

※記載情報は2023年3月27日現在のものです。内容は予告なく変更になる場合がございます。

⑩お支払い情報入力画面に移動
お支払い情報のご入力をお願いします。

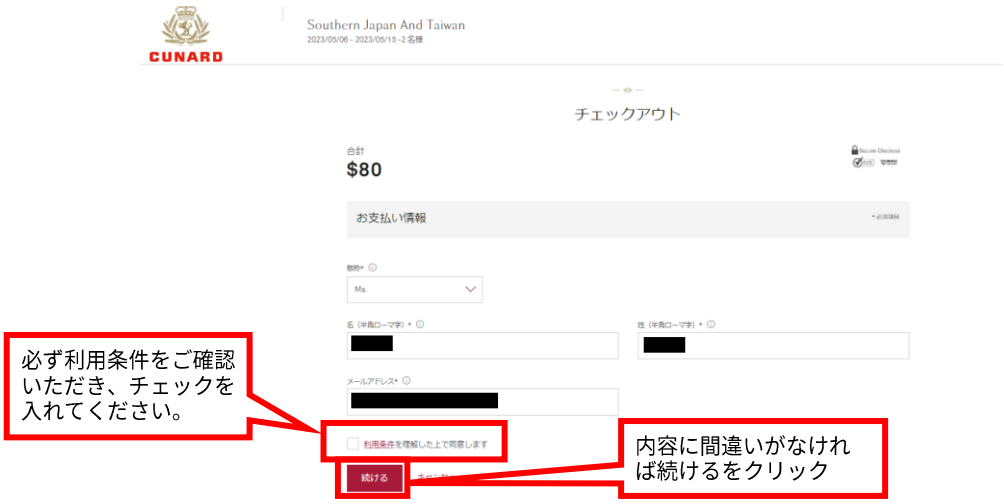

⑪クレジットカード番号ご入力し「PAY NOW」をクリック
※2023年3月24日現在、ダイナースはご利用いただけません。2023年3月27日現在、ダイナースカードのご利用を再開しております。

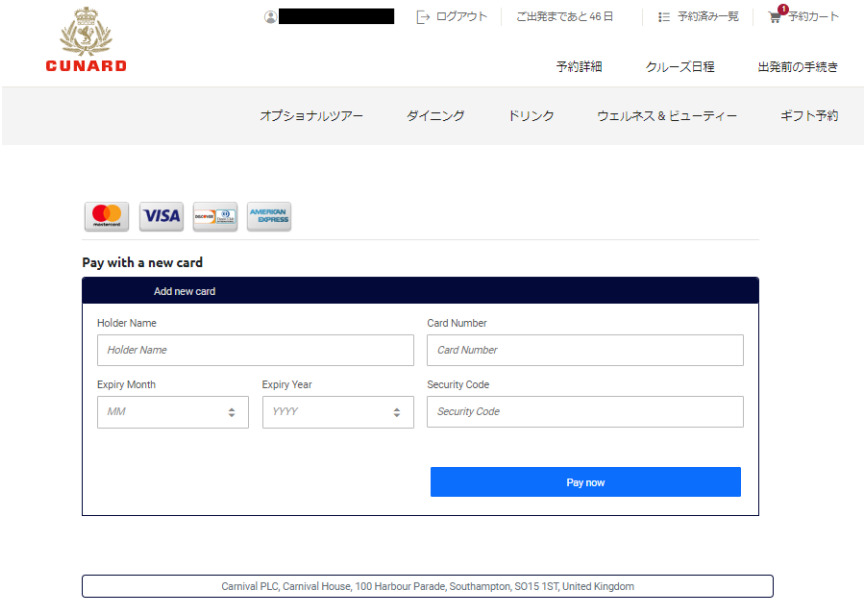

ツアーの予約が完了しました。
登録されたメールアドレスに予約確認メールが届いていることをご確認ください。

CUNARD

※記載情報は2023年3月27日現在のものです。内容は予告なく変更になる場合がございます。

⑫ツアーをキャンセルする

⑬キャンセルしたいツアーの内容を確認し、「キャンセル」をクリック。先にすすんで内容をご確認いただき処理をお願いします。

ツアーのキャンセルが完了しました。
登録されたメールアドレスにキャンセルの確認メールが届いていることをご確認ください。

※お支払いいただいたクレジットカードに自動で返金されます。

CUNARD

※記載情報は2023年3月27日現在のものです。内容は予告なく変更になる場合がございます。